




Frutita Bonita y Pruebas de Sabor a Ciegas

Nombre: _____

Después de que tu clase vote por las manzanas más atractivas y de mejor sabor, sigue estos pasos en la gráfica a continuación:

1. Escribe el nombre de cada variedad en el espacio debajo de cada manzana.
2. Colorea cada manzana de acuerdo a su variedad.
3. Colorea un cuadrito por cada voto que la manzana recibió basado en cómo se veía.
4. Colorea un cuadrito por cada voto que la manzana recibió de acuerdo a su sabor.

 Variedad 1: _____	Apariencia 1																		
	Sabor																		
 Variedad 2: _____	Apariencia 2																		
	Sabor																		
 Variedad 3: _____	Apariencia 3																		
	Sabor																		